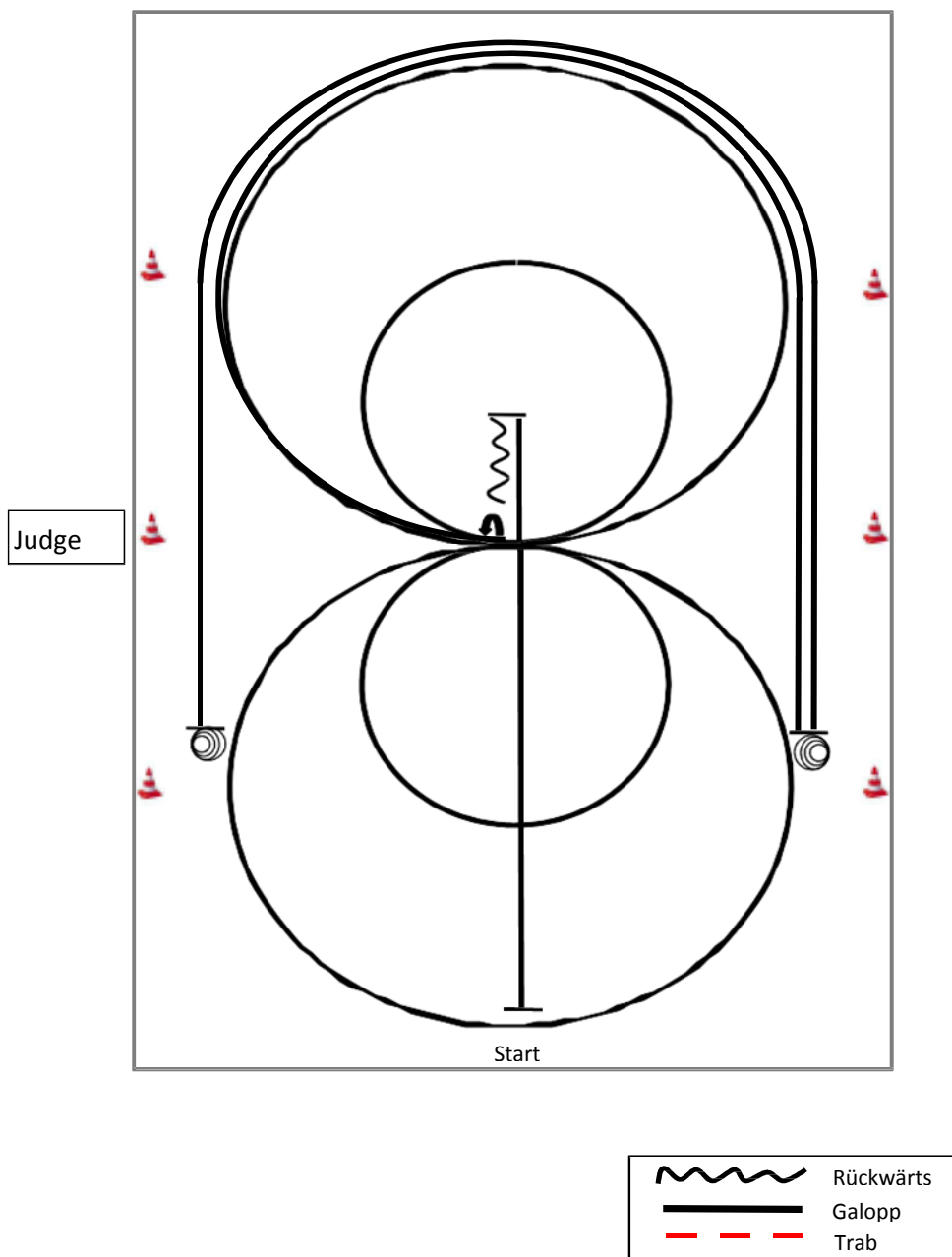


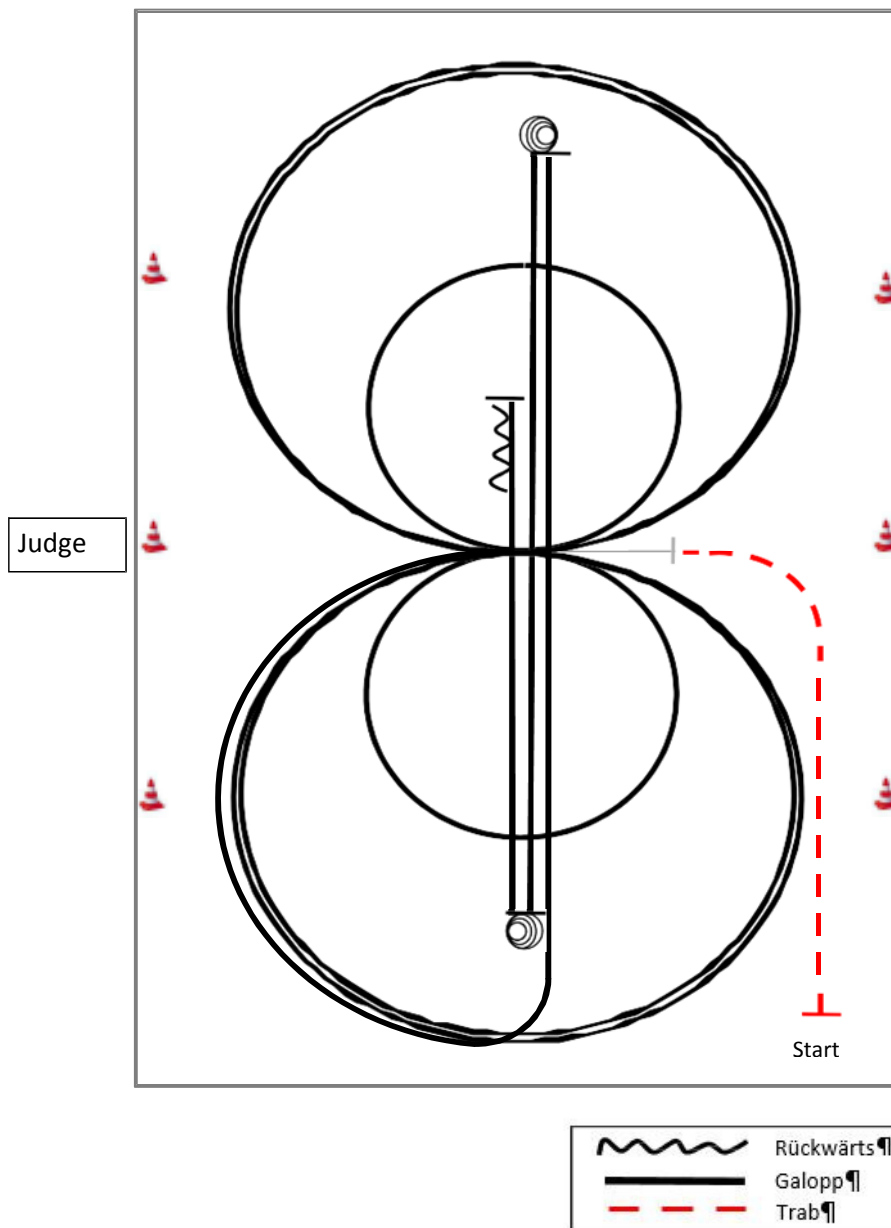
Working Cowhorse Pattern 1



- 1) Run down auf der Mittellinie, sliding stop hinter dem **Mittelmarker**, Rückwärtsrichten bis zur Mitte der Bahn oder mind. 3m, $\frac{1}{4}$ Turn **links**.
- 2) 2 Zirkel Galopp (**rechts**), 1.groß und schnell, **2.klein** und langsam, Galoppwechsel bei X.
- 3) 2 Zirkel Galopp (**links**), 1.groß und schnell, **2.klein** und langsam, Galoppwechsel bei X.
- 4) Galopp (**rechts**) auf dem Zirkel, der nicht geschlossen wird, run down entlang der langen Seite, sliding stop mind. 6m von der Bande entfernt hinter dem **Mittelmarker**.
- 5) $3\frac{1}{2}$ Spins **rechts**.
- 6) Galopp (**links**) auf dem Zirkel, der nicht geschlossen wird, run down entlang der langen Seite, sliding stop mind. 6m von der Bande entfernt hinter dem **Mittelmarker**.
- 7) $3\frac{1}{2}$ Spins **links**.

Verharren, um das Ende der Pattern anzuzeigen.

Working Cowhorse Pattern 2

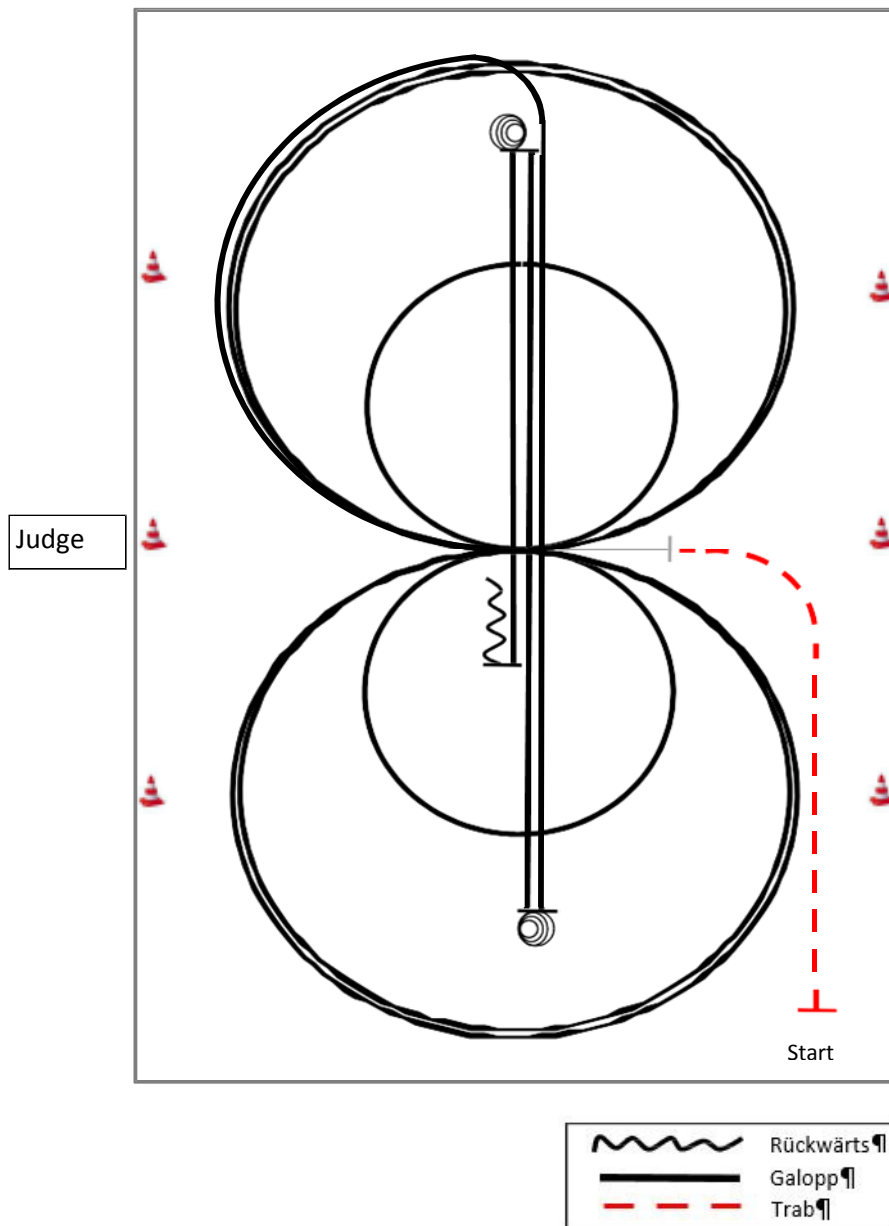


Im Trab zur Mitte der Bahn.
 Beginn der Aufgabe aus dem Stand.

- 1) 3 Zirkel Galopp (**links**), 1.groß und schnell, **2.klein** und langsam, 3.groß und schnell, Galoppwechsel bei X.
- 2) 3 Zirkel Galopp (**rechts**), 1.groß und schnell, **2.klein** und langsam, 3.groß und schnell, Galoppwechsel bei X.
- 3) Galopp (**links**) auf dem Zirkel, der nicht geschlossen wird, run down auf der Mittellinie, sliding stop hinter dem **Endmarker**.
- 4) 3½ Spins **links**.
- 5) Run down auf der Mittellinie, sliding stop hinter dem **Endmarker**.
- 6) 3½ Spins **rechts**.
- 7) Run down auf der Mittellinie, sliding stop hinter dem **Mittelmarker**, Rückwärtsrichten mind. 3m.

Verharren, um das Ende der Pattern anzuzeigen.

Working Cowhorse Pattern 3

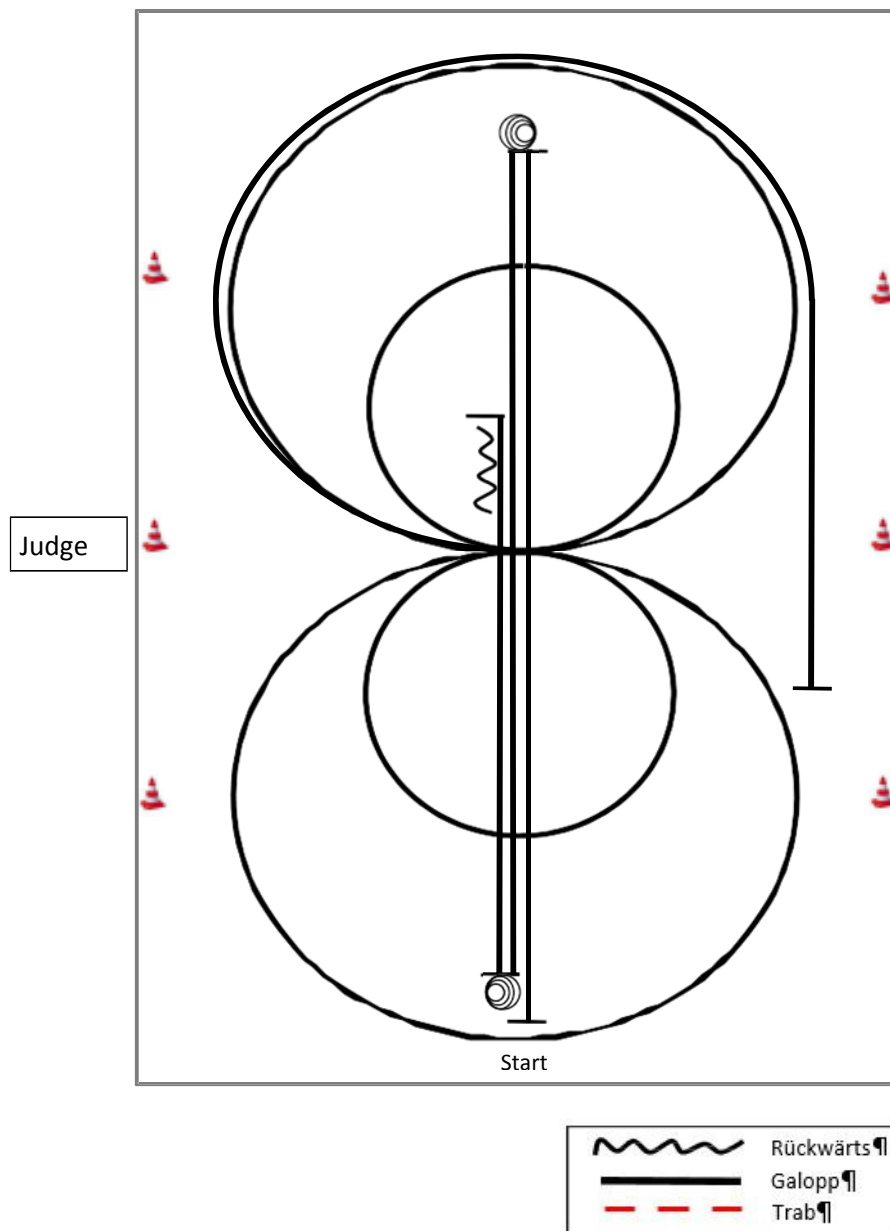


Im Trab zur Mitte der Bahn.
 Beginn der Aufgabe aus dem Stand.

- 1) 3 Zirkel Galopp (**rechts**), 1.+2.groß und schnell, **3.klein** und langsam, Galoppwechsel bei X.
- 2) 3 Zirkel Galopp (**links**), 1.+2.groß und schnell, **3.klein** und langsam, Galoppwechsel bei X.
- 3) Galopp (**rechts**) auf dem Zirkel, der nicht geschlossen wird,
 run down auf der Mittellinie, sliding stop hinter dem **Endmarker**.
- 4) 3½ Spins **rechts**.
- 5) Run down auf der Mittellinie, sliding stop hinter dem **Endmarker**.
- 6) 3½ Spins **links**.
- 7) Run down auf der Mittellinie, sliding stop hinter dem **Mittelmarker**, Rückwärtsrichten mind. 3m.

Verharren, um das Ende der Pattern anzuzeigen.

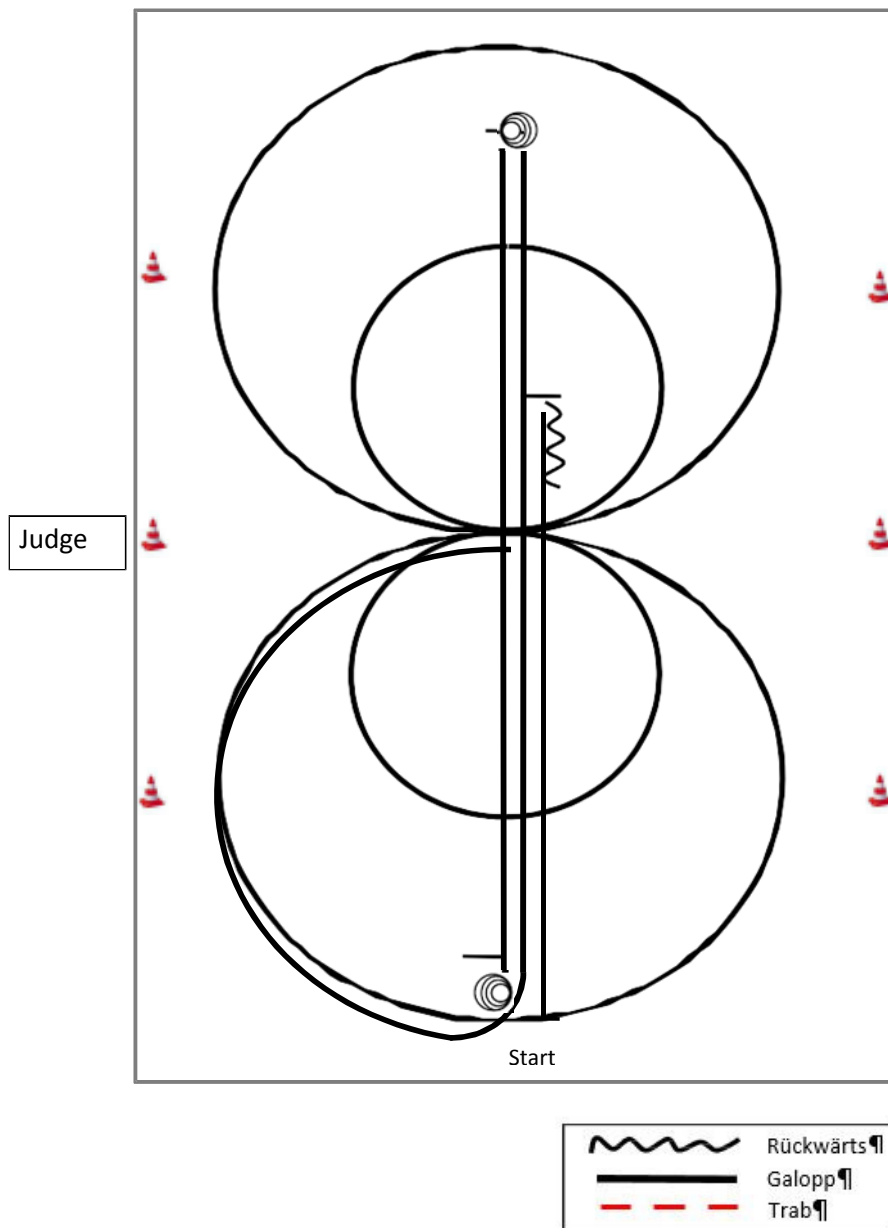
Working Cowhorse Pattern 4



- 1) Run down auf der Mittellinie, sliding stop hinter dem **Endmarker**.
- 2) 3½ Spins **links**.
- 3) Run down auf der Mittellinie, sliding stop hinter dem **Endmarker**.
- 4) 3½ Spins **rechts**.
- 5) Run down auf der Mittellinie, sliding stop hinter dem **Mittelmarker**, Rückwärtsrichten mind. 3m, ¼ Turn **links**.
- 6) 2 Zirkel Galopp (**rechts**), **1.klein** und langsam, 2.groß und schnell, Galoppwechsel bei X, 2 Zirkel Galopp (**links**), **1.klein** und langsam, 2.groß und schnell, Galoppwechsel bei X.
- 7) Galopp (**rechts**) auf dem Zirkel, der nicht geschlossen wird, run down entlang der langen Seite, sliding stop mind. 6m von der Bande entfernt hinter dem **Mittelmarker**.

Verharren, um das Ende der Pattern anzuzeigen.

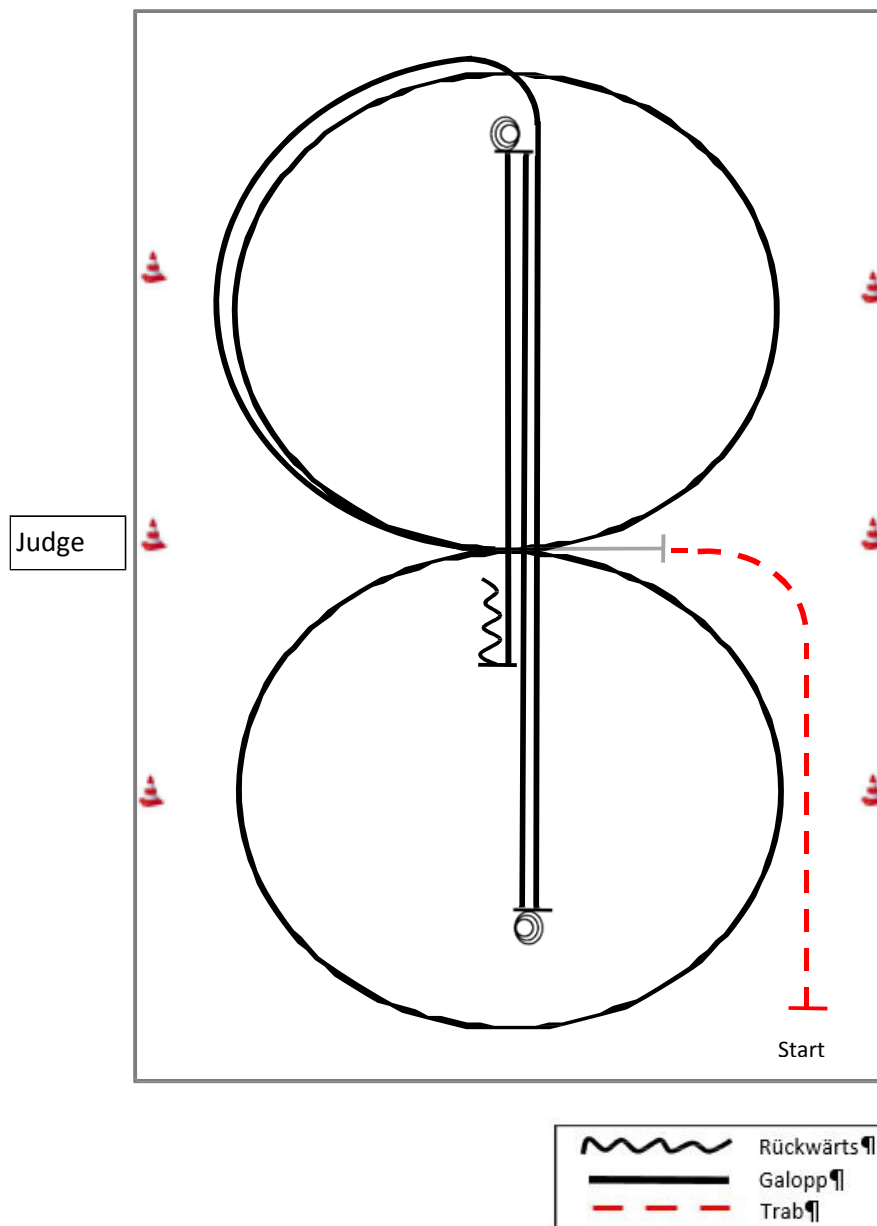
Working Cowhorse Pattern 5



- 1) Run down auf der Mittellinie, sliding stop hinter dem **Mittelmarker**, Rückwärtsrichten bis zur Mitte der Bahn oder mind. 3m.
- 2) ¼ Turn **links**. 2 Zirkel Galopp (**links**), 1.groß und schnell, **2.klein** und langsam, Galoppwechsel bei X.
- 3) 2 Zirkel Galopp (**rechts**), **1.klein** und langsam, 2.groß und schnell, Galoppwechsel bei X.
- 4) Galopp (**links**) auf dem Zirkel, der nicht geschlossen wird, run down auf der Mittellinie, sliding stop hinter dem **Endmarker**.
- 5) 3½ Spins **rechts**.
- 6) Run down auf der Mittellinie, sliding stop hinter dem **Endmarker**.
- 7) 3½ Spins **links**.

Verharren, um das Ende der Pattern anzuzeigen.

Working Cowhorse Pattern 6

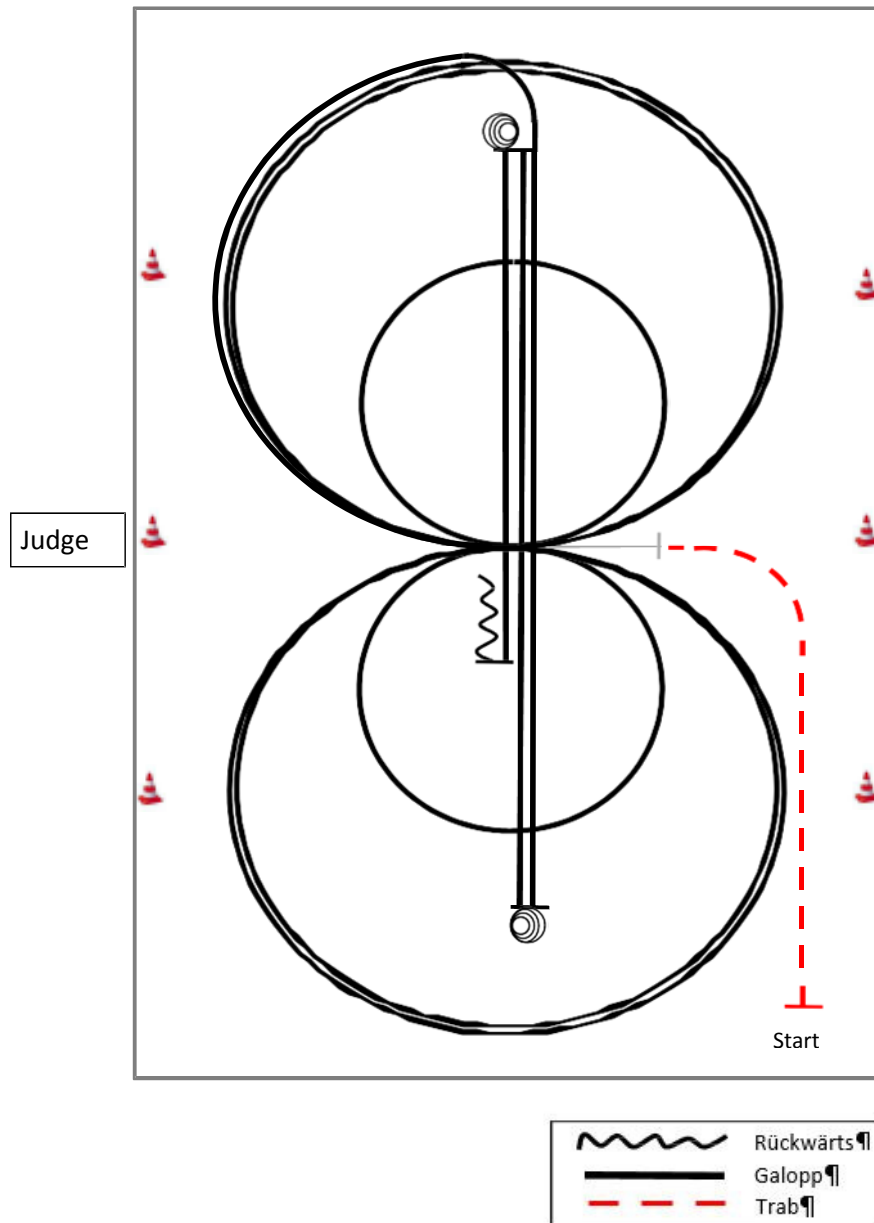


Im Trab zur Mitte der Bahn.
 Beginn der Aufgabe aus dem Stand.

- 1) 1 Zirkel Galopp (rechts), Galoppwechsel bei X.
- 2) 1 Zirkel Galopp (links), Galoppwechsel bei X. Galopp (rechts) auf dem Zirkel, der nicht geschlossen wird.
- 3) Run down auf der Mittellinie, sliding stop hinter dem **Endmarker**.
- 4) 2½ Spins rechts.
- 5) Run down auf der Mittellinie, sliding stop hinter dem **Endmarker**.
- 6) 2½ Spins links.
- 7) Run down auf der Mittellinie, sliding stop hinter dem **Mittelmarker**, Rückwärtsrichten mind. 3m.

Verharren, um das Ende der Pattern anzuzeigen.

Working Cowhorse Pattern 7

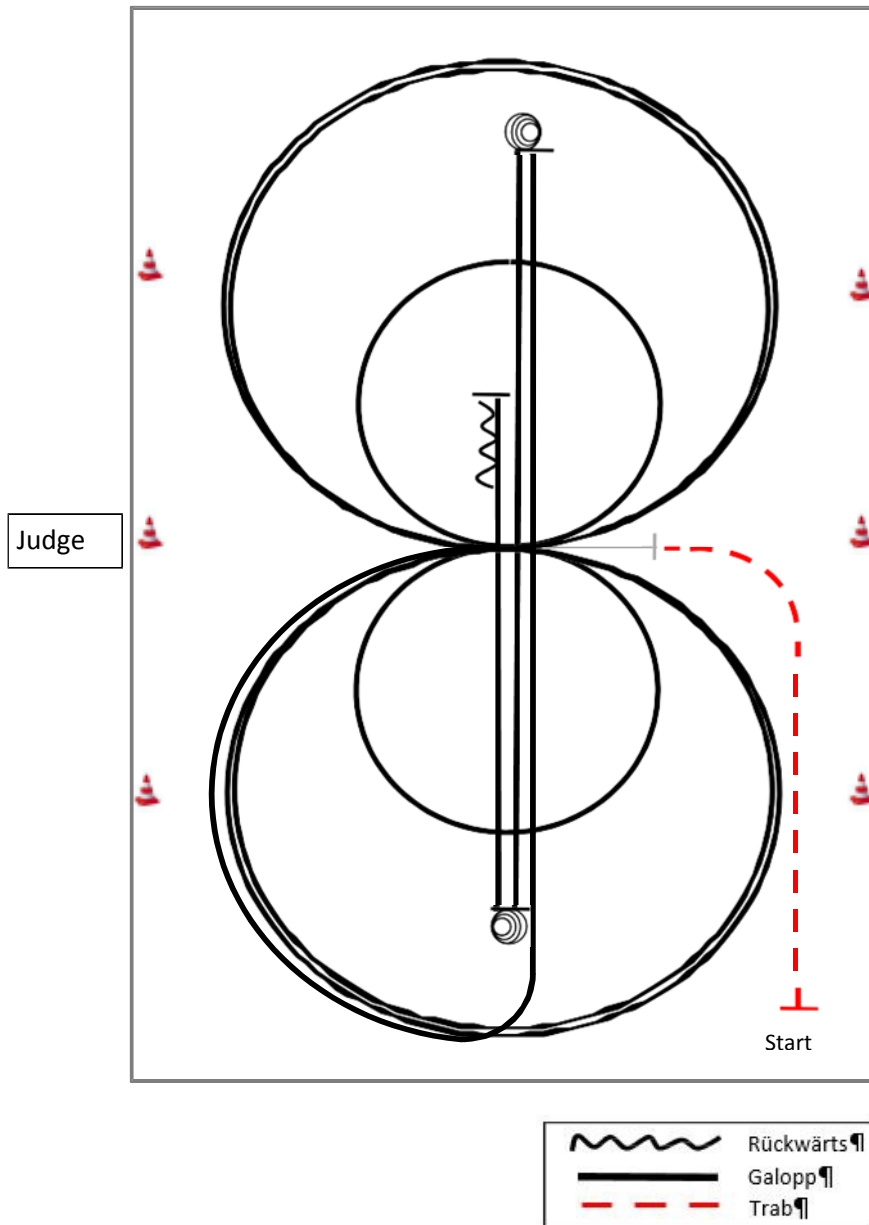


Im Trab zur Mitte der Bahn.
 Beginn der Aufgabe aus dem Stand.

- 1) 3 Zirkel Galopp (**rechts**), 1.groß und schnell, **2.klein** und langsam, 3.groß und schnell, Galoppwechsel bei X.
- 2) 3 Zirkel Galopp (**links**), 1.groß und schnell, **2.klein** und langsam, 3.groß und schnell, Galoppwechsel bei X.
- 3) Galopp (**rechts**) auf dem Zirkel, der nicht geschlossen wird, run down auf der Mittellinie, sliding stop hinter dem **Endmarker**.
- 4) 3½ Spins **rechts**.
- 5) Run down auf der Mittellinie, sliding stop hinter dem **Endmarker**.
- 6) 3½ Spins **links**.
- 7) Run down auf der Mittellinie, sliding stop hinter dem **Mittelmarker**, Rückwärtsrichten mind. 3m.

Verharren, um das Ende der Pattern anzuzeigen.

Working Cowhorse Pattern 8

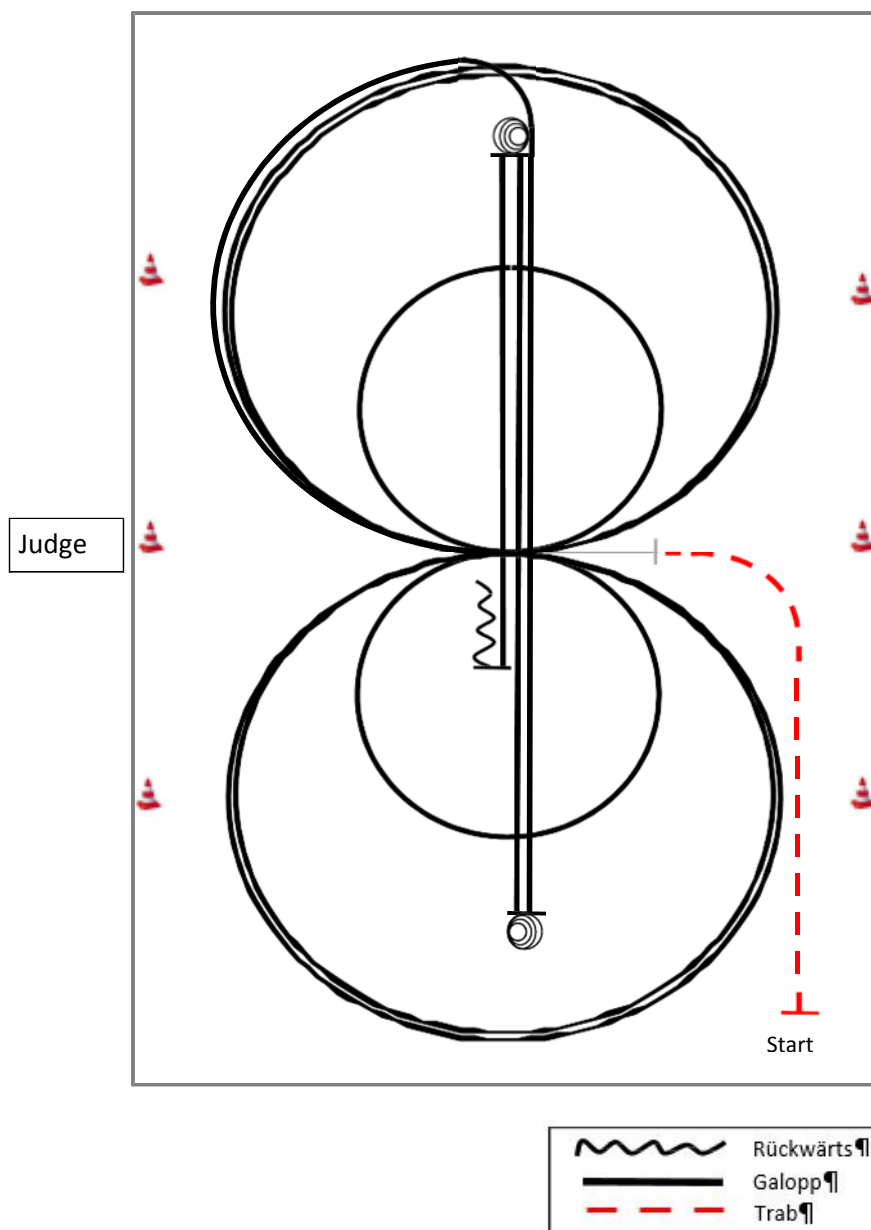


Im Trab zur Mitte der Bahn.
 Beginn der Aufgabe aus dem Stand.

- 1) 3 Zirkel Galopp (**links**), 1.+2.groß und schnell, **3.klein** und langsam, Galoppwechsel bei X.
- 2) 3 Zirkel Galopp (**rechts**), 1.+2.groß und schnell, **3.klein** und langsam, Galoppwechsel bei X.
- 3) Galopp (**links**) auf dem Zirkel, der nicht geschlossen wird,
 run down auf der Mittellinie, sliding stop hinter dem **Endmarker**.
- 4) 3½ Spins **links**.
- 5) Run down auf der Mittellinie, sliding stop hinter dem **Endmarker**.
- 6) 3½ Spins **rechts**.
- 7) Run down auf der Mittellinie, sliding stop hinter dem **Mittelmarker**, Rückwärtsrichten mind. 3m.

Verharren, um das Ende der Pattern anzuzeigen.

Working Cowhorse Pattern 9

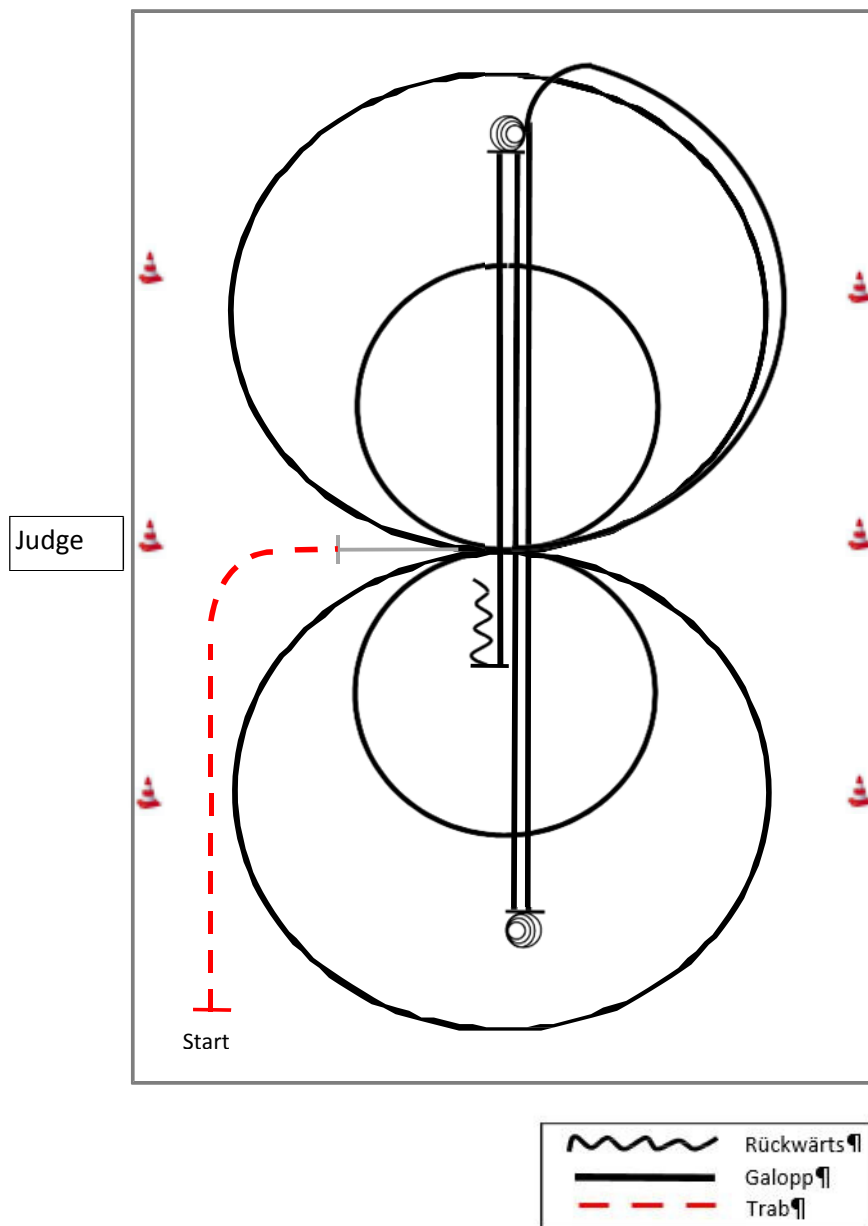


Im Trab zur Mitte der Bahn.
Beginn der Aufgabe aus dem Stand.

- 1) 3 Zirkel Galopp (**rechts**), **1.klein** und langsam, 2.+3.groß und schnell, Galoppwechsel bei X.
- 2) 3 Zirkel Galopp (**links**), **1.klein** und langsam, 2.+3.groß und schnell, Galoppwechsel bei X.
- 3) Galopp (**rechts**) auf dem Zirkel, der nicht geschlossen wird,
run down auf der Mittellinie, sliding stop hinter dem **Endmarker**.
- 4) $3\frac{1}{2}$ Spins **links**.
- 5) Run down auf der Mittellinie, sliding stop hinter dem **Endmarker**.
- 6) $3\frac{1}{2}$ Spins **rechts**.
- 7) Run down auf der Mittellinie, sliding stop hinter dem **Mittelmarker**, Rückwärtsrichten mind. 3m.

Verharren, um das Ende der Pattern anzuzeigen.

Working Cowhorse Pattern 10

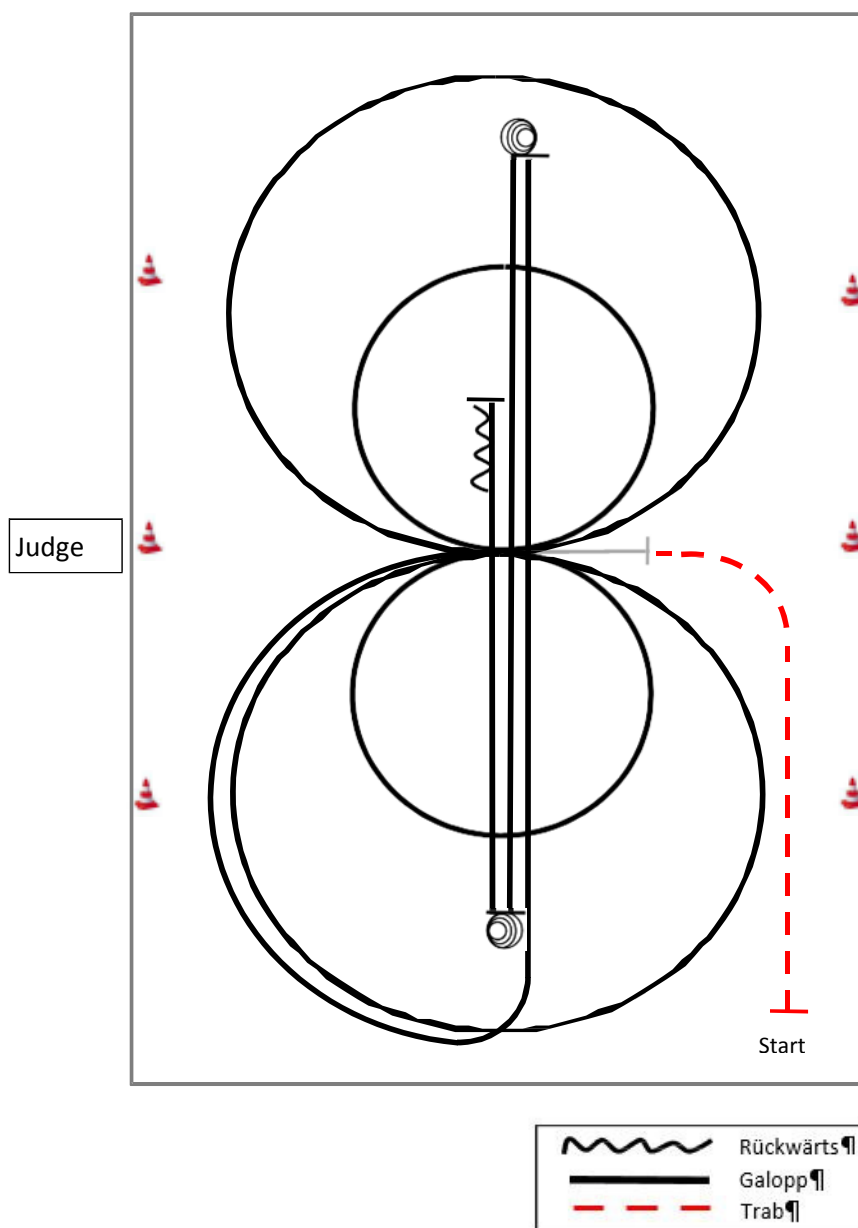


Im Trab zur Mitte der Bahn.
 Beginn der Aufgabe aus dem Stand **vom Richter abgewendet**.

- 1) 2 Zirkel Galopp (**links**), **1.klein** und langsam, 2.groß und schnell, Galoppwechsel bei X.
- 2) 2 Zirkel Galopp (**rechts**), **1.klein** und langsam, 2.groß und schnell, Galoppwechsel bei X.
- 3) Galopp (**links**) auf dem Zirkel, der nicht geschlossen wird,
 run down auf der Mittellinie, sliding stop hinter dem **Endmarker**.
- 4) 3½ Spins **links**.
- 5) Run down auf der Mittellinie, sliding stop hinter dem **Endmarker**.
- 6) 3½ Spins **rechts**.
- 7) Run down auf der Mittellinie, sliding stop hinter dem **Mittelmarker**, Rückwärtsrichten mind. 3m.

Verharren, um das Ende der Pattern anzuzeigen.

Working Cowhorse Pattern 11

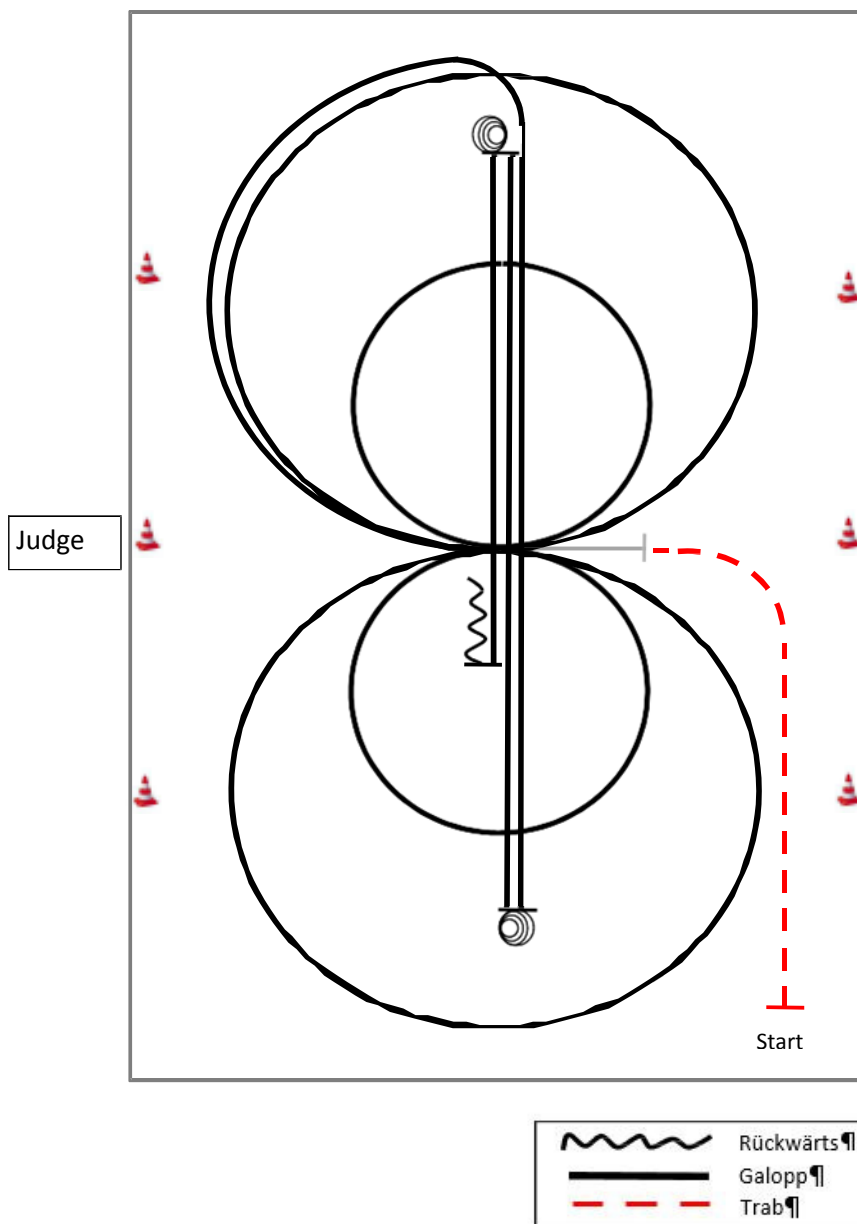


Im Trab zur Mitte der Bahn.
 Beginn der Aufgabe aus dem Stand.

- 1) 2 Zirkel Galopp (links), 1.groß und schnell, 2.klein und langsam, Galoppwechsel bei X.
- 2) 2 Zirkel Galopp (rechts), 1.groß und schnell, 2.klein und langsam, Galoppwechsel bei X.
- 3) Galopp (links) auf dem Zirkel, der nicht geschlossen wird,
 run down auf der Mittellinie, sliding stop hinter dem Endmarker.
- 4) 3½ Spins links.
- 5) Run down auf der Mittellinie, sliding stop hinter dem Endmarker.
- 6) 3½ Spins rechts.
- 7) Run down auf der Mittellinie, sliding stop hinter dem Mittelmarker, Rückwärtsrichten mind. 3m

Verharren, um das Ende der Pattern anzuzeigen.

Working Cowhorse Pattern 12



Im Trab zur Mitte der Bahn.
 Beginn der Aufgabe aus dem Stand.

- 1) 2 Zirkel Galopp (**rechts**), 1.groß und schnell, **2.klein** und langsam, Galoppwechsel bei X.
- 2) 2 Zirkel Galopp (**links**), 1.groß und schnell, **2.klein** und langsam, Galoppwechsel bei X.
- 3) Galopp (**rechts**) auf dem Zirkel, der nicht geschlossen wird,
 run down auf der Mittellinie, sliding stop hinter dem **Endmarker**.
- 4) 3½ Spins **links**.
- 5) Run down auf der Mittellinie, sliding stop hinter dem **Endmarker**.
- 6) 3½ Spins **rechts**.
- 7) Run down auf der Mittellinie, sliding stop hinter dem **Mittelmarker**, Rückwärtsrichten mind. 3m.

Verharren, um das Ende der Pattern anzuzeigen.

