




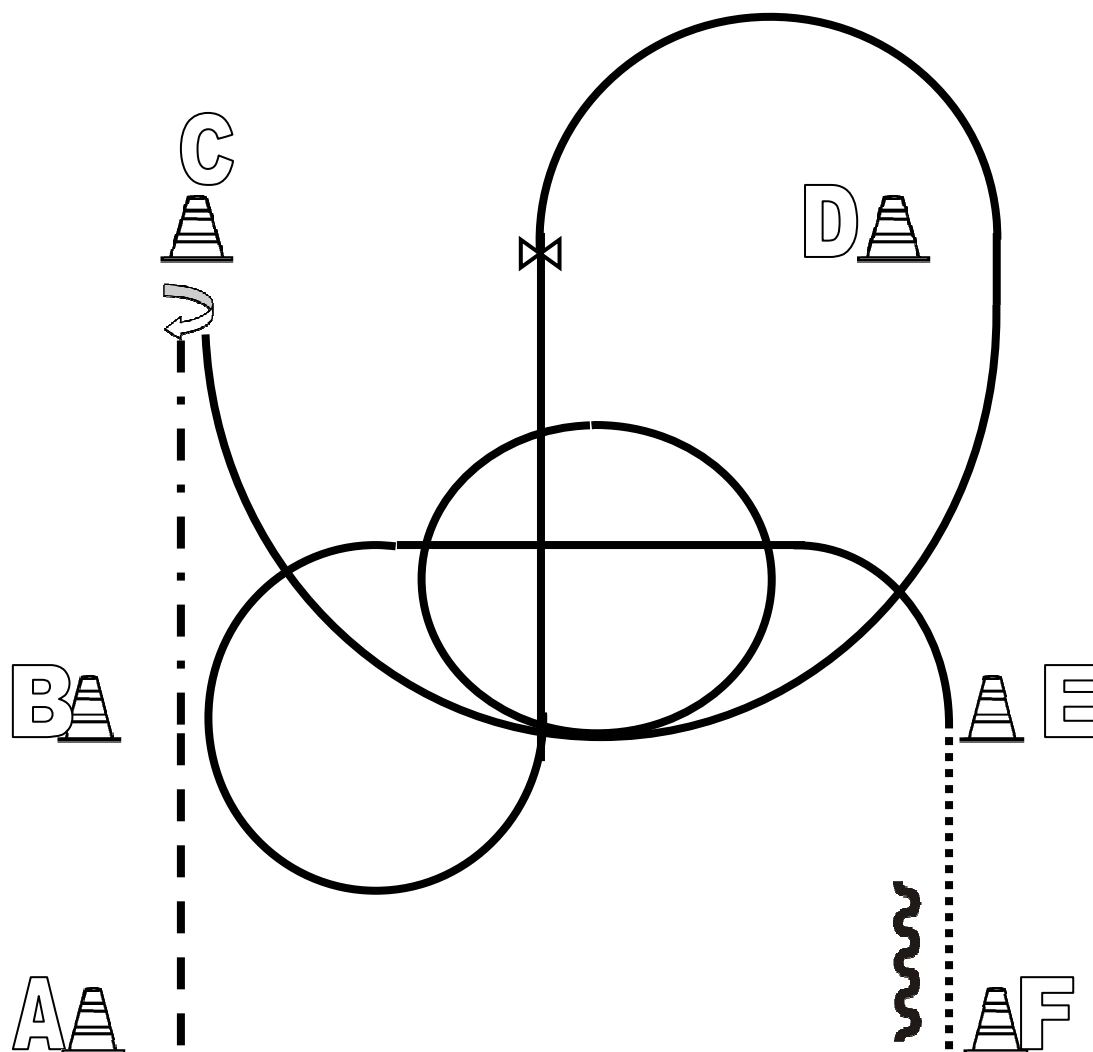







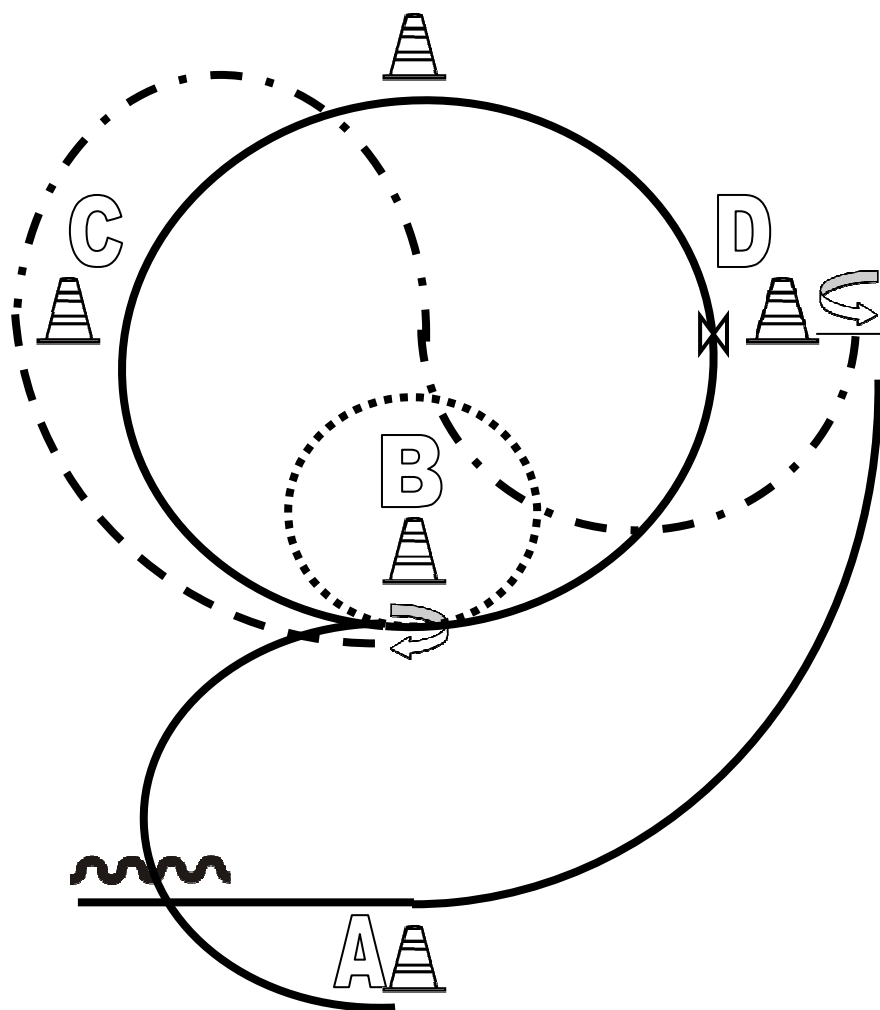
1. Beginnend aus dem Stand Jog, bei B Jogvolte rechts
Kurz vor C anhalten
270° HHW links
2. Lope links und Volte links um D
Einf. Wechsel über Walk
Lope rechts, Lopevolte rechts um C
3. Um C Jog
Auf Höhe C extended Jog
Höhe A Stop, mind. 1 Pferdelänge rückwärtsrichten
Im Walk zurück ins Line Up.

	Back Up
	Walk
	Jog
	Lope
	Wechsel








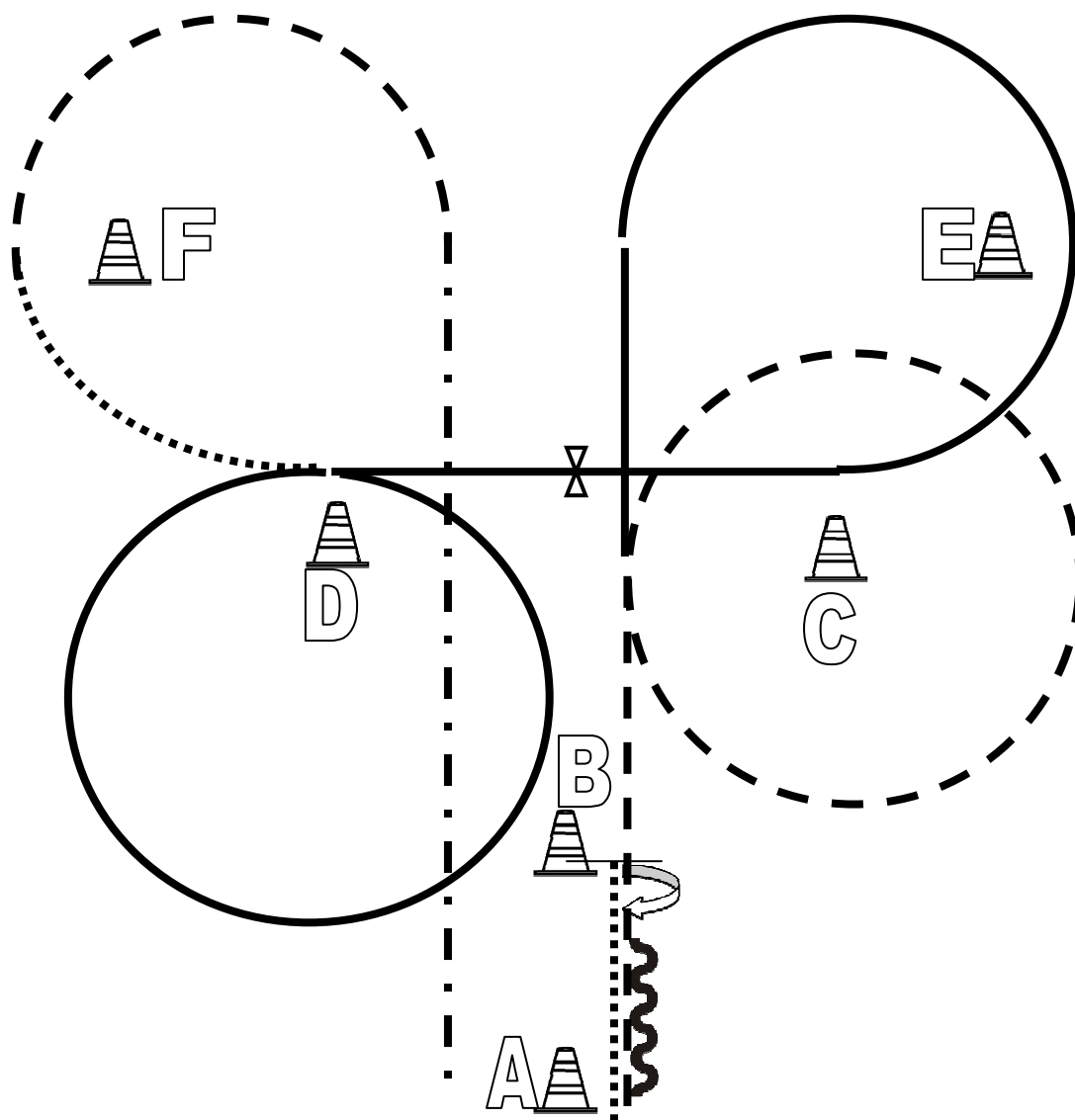
1. Beginnend aus dem Stand Jog von A nach B
 Von B nach C extended Jog,
 Bei C Stop, 540° rechts
2. Lope links, zwischen B und E Lopevolte links
 Weiter im Lope bis D, Lope um D
 Einfacher oder fliegender Wechsel
3. Lope rechts, 3/4 Lopevolte rechts vor B
 Weiter im Lope bis E, bei E Walk und weiter zu F
 Bei F Stop, rückwärtsrichten
 Im Walk zurück ins Line Up.

	Back Up
	Walk
	Jog
	Lope
	Wechsel



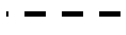




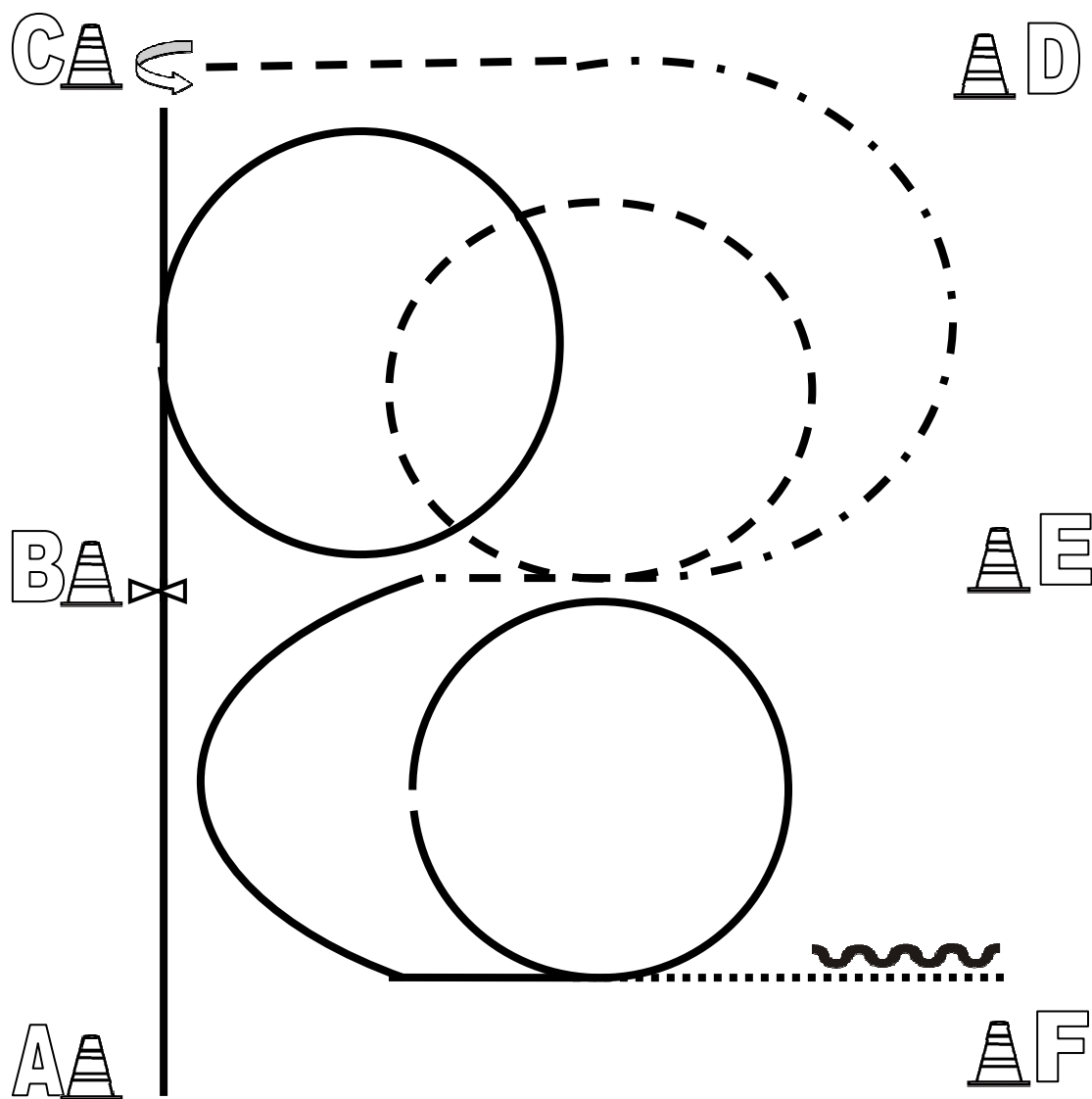
1. Beginnend aus dem Stand im Lope rechts
Bei D einfacher oder fliegender Wechsel
Lopevolte links zu B
2. Bei B Walk
Volte im Walk um B
Bei B Stop, 540° rechts,
3. Jog bis C, Slalom im extended Jog von C zu D
Bei D Stop, 180° links, Lope rechts bis hinter A
Stop, mind. 1 Pferdelänge rückwärtsrichten
Im Walk zurück ins Line Up.

	Back Up
	Walk
	Jog
	Lope
	Wechsel








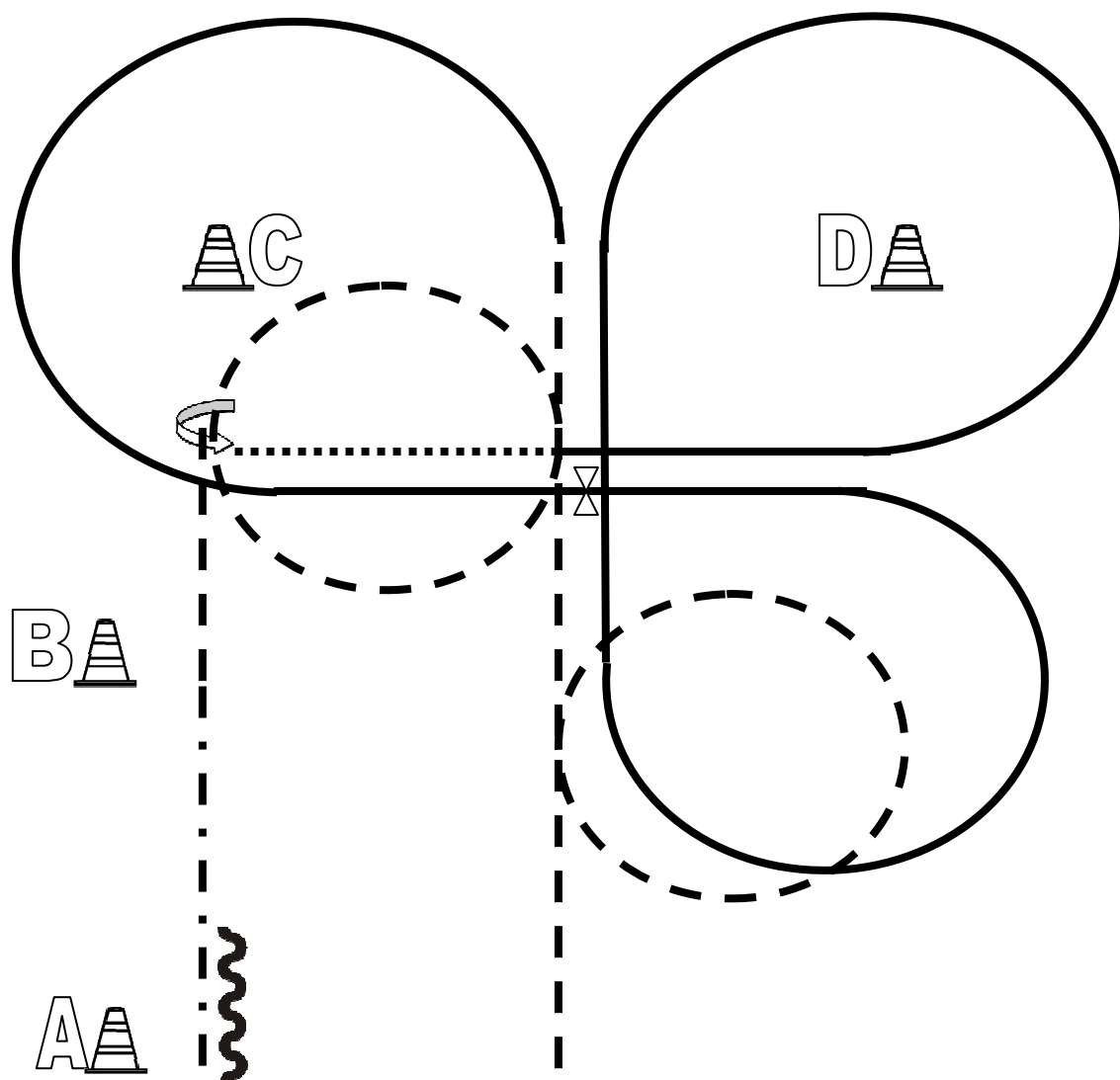
1. Beginnend aus dem Stand, von A nach B im Walk.
Anhalten, 360° HHW rechts
Rückwärts richten bis A
2. Jog, Jogvolte rechts um C
Lope rechts, Volte um E
Einfacher oder fliegender Wechsel
3. Lope links, Volte um D
Von D nach F Walk, Jog um F
Höhe F Extended Jog bis A, Stop
Im Walk zurück ins Line-Up

	Back Up
	Walk
	Jog
	Lope
	Wechsel








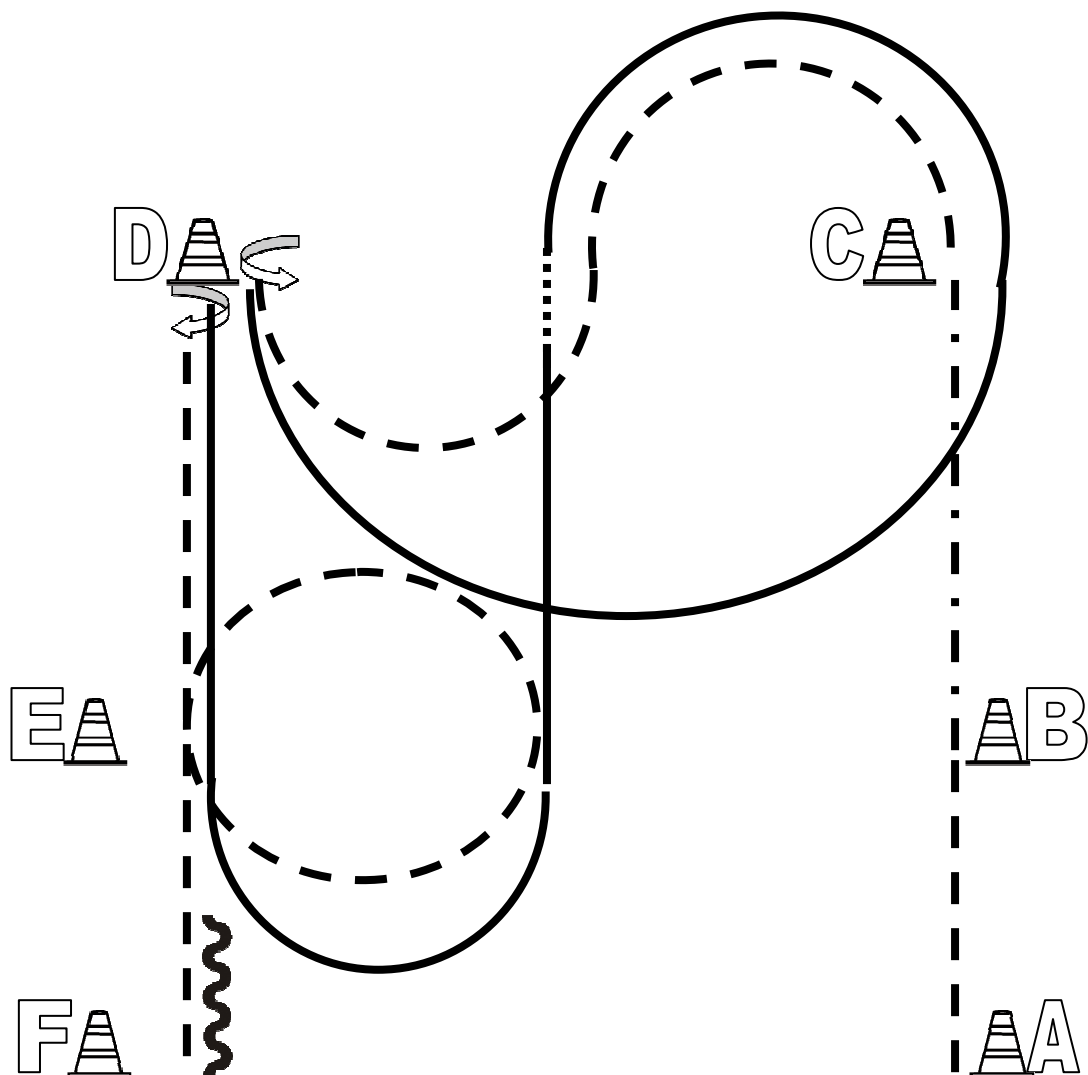
1. Beginnend aus dem Stand im Lope links
Bei B einfacher oder fliegender Wechsel
Zwischen B und C Lopevolte rechts, bei C Stop
2. 270° HHW links
Bis Mitte der Bahn Jog
1/2 Volte rechts im extended Jog , Jogvolte rechts zwischen B und E
3. Lope links 1/2 Volte von B nach A,
zwischen A und F Lopevolte links, nach Volte Übergang Walk
Walk bis F, Stop und mind. 1 Pferdelänge rückwärtsrichten

	Back Up
	Walk
	Jog
	Lope
	Wechsel








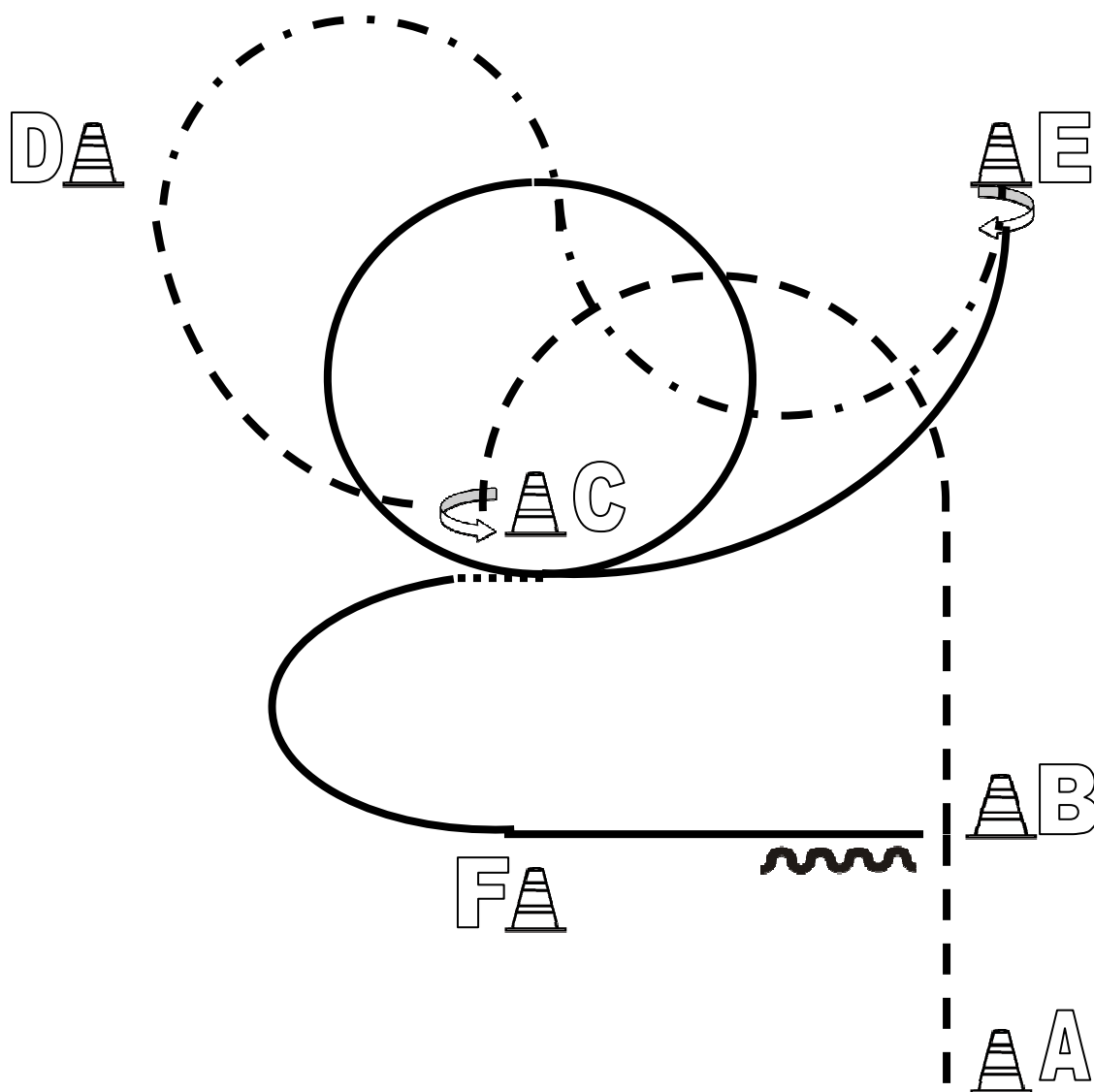
1. Beginnend aus dem Stand Höhe A im Jog
 Jogvolte rechts, weiter im Jog,
 Jogvolte links
2. Zwischen C und D Lope links. Volte um C, einf. od. flieg. Wechsel
 Lope rechts, Volte rechts und weiter zu D, Volte um D
 Mitte der Bahn durchparieren zum Walk und weiter bis C, Stop
3. 450° HHW links
 Jog bis B, extended Jog bis A, Stop,
 mind. 1 Pferdellänge rückwärtsrichten
 Im Walk zurück ins Line Up.

	Back Up
	Walk
	Jog
	Lope
	Wechsel




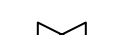



1. Beginnend aus dem Stand im Jog von A nach B
B bis C extended Jog
Bei C Jog und Slalom zu D, Stop
2. 540° HHW links, Lope links zu C und um C
Einfacher Wechsel über Walk zwischen C und D
Lope rechts bis D, Stop
3. 180° HHW rechts
Jog zu E, Jogvolte links
weiter bis F, Stop, mind. 1 Pferdelänge rückwärtsrichten
Im Walk zurück ins Line Up.

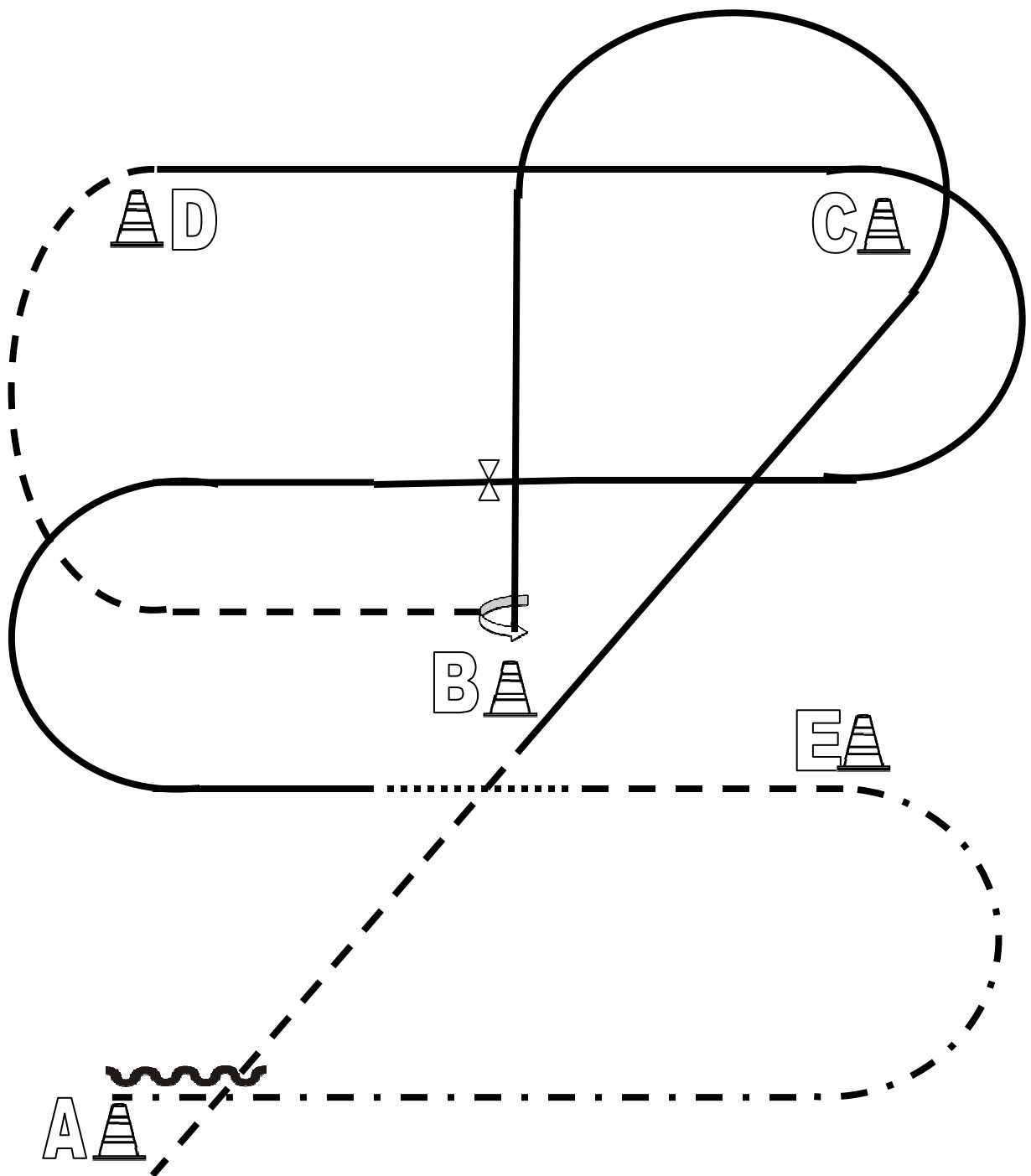
	Back Up
	Walk
	Jog
	Lope
	Wechsel








1. Beginnend aus dem Stand im Jog
 Jog bis C, Stop
 270° HHW links
2. Von C nach D Jog
 Slalom im Extended Jog zu E, Stop
 180° HHW rechts
3. Lope rechts zu C, Volte um C
 Einfacher Wechsel über Walk bei C, Lope Links zu B
 Stop, mind. 1 Pferdelänge rückwärtsrichten
 Im Walk zurück ins Line Up.

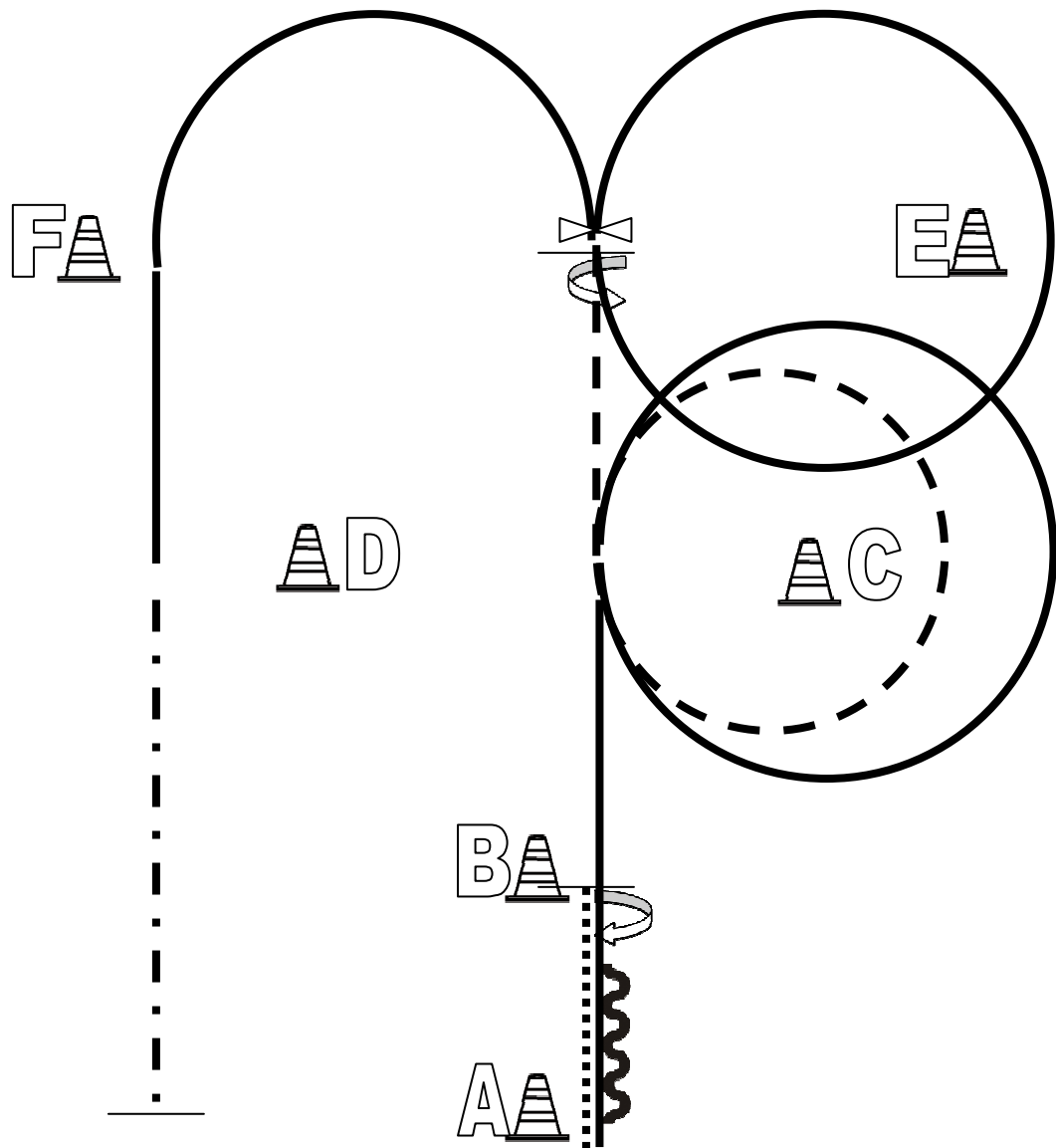
	Back Up
	Walk
	Jog
	Lope
	Wechsel

Western Horsemanship LK 1-2 A (Q / M) Pattern 4




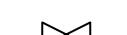



1. Beginnend aus dem Stand bei A im Jog zu B
 Von B nach C Lope links, um C und weiter zu B, Stop
 Stop, 270° HHW links
2. Jog bis D
 Bei D Lope rechts, Höhe B einfacher oder fliegender Wechsel
 Lope Links bis kurz vor B, durchparieren zum Walk
3. Jog bis E
 Von E nach A extended Jog, Bei A Stop
 Mind. 1 Pferdelänge Rückwärts richten
 Im Walk zurück ins Line Up

	Back Up
	Walk
	Jog
	Lope
	Wechsel



1. Beginnend bei A aus dem Stand im Walk, Walk zu B
Stop, 360° HHW rechts
Rückwärts richten bis A
2. Lope rechts, Volte um C
Jogvolte um C und weiter bis zwischen F und E, Stop
360° HHW links
3. Lope rechts und Volte um E, einfacher oder fliegender Wechsel
Lope links bis D
Extended Jog bis A, Stop
Im Walk zurück ins Line-Up

	Back Up
	Walk
	Jog
	Lope
	Wechsel